

RREO - ANEXO 1 (LRF, Art 52, inciso I, alínea 'a' e 'b' do inciso II e § 1o.)

R\$ 1,00

RECEITAS ORÇAMENTÁRIAS	PREVISÃO INICIAL	PREVISÃO ATUALIZADA (a)	RECEITAS REALIZADAS				SALDO A REALIZAR (a-c)
			NO BIMESTRE (b)	% b/a	ATÉ O BIMESTRE (c)	% c/a	
RECEITAS (exceto intra-orçamentárias) (I)	13.097.525,16	13.097.525,16	1.291.294,06	9,86	6.738.336,83	51,45	6.359.188,33
RECEITAS CORRENTES	13.097.525,16	13.097.525,16	1.291.294,06	9,86	6.738.336,83	51,45	6.359.188,33
RECEITA PATRIMONIAL	51.000,00	51.000,00	11.179,82	21,92	28.931,49	56,73	22.068,51
Receitas de valores mobiliários	50.000,00	50.000,00	11.179,82	22,36	28.931,49	57,86	21.068,51
Outras receitas patrimoniais	1.000,00	1.000,00	0,00	0,00	0,00	0,00	1.000,00
TRANSFERÊNCIAS CORRENTES	9.171.818,04	9.171.818,04	1.231.110,25	13,42	6.508.837,67	70,97	2.662.980,37
Transferências intergovernamentais	9.171.818,04	9.171.818,04	1.231.110,25	13,42	6.508.837,67	70,97	2.662.980,37
OUTRAS RECEITAS CORRENTES	3.874.707,12	3.874.707,12	49.003,99	1,26	200.567,67	5,18	3.674.139,45
Indenizações e restituições	0,00	0,00	49.003,99	0,00	200.567,67	0,00	-200.567,67
Receitas correntes diversas	3.874.707,12	3.874.707,12	0,00	0,00	0,00	0,00	3.874.707,12
RECEITAS DE CAPITAL	0,00	0,00	0,00	0,00	0,00	0,00	0,00
RECEITAS (intra-orçamentárias) (II)	96.885,00	96.885,00	16.924,42	17,47	65.755,38	67,87	31.129,62
SUBTOTAL DAS RECEITAS (III) = (I + II)	13.194.410,16	13.194.410,16	1.308.218,48	9,91	6.804.092,21	51,57	6.390.317,95
OPERAÇÕES DE CRÉDITO / REFINANCIAMENTO (IV)							
OPERAÇÕES DE CRÉDITO INTERNAS							
Para refinanciamento da dívida mobiliária							
Para refinanciamento da dívida contratual							
OPERAÇÕES DE CRÉDITO EXTERNAS							
Para refinanciamento da dívida mobiliária							
Para refinanciamento da dívida contratual							
SUBTOTAL COM REFINANCIAMENTO (V) = (III + IV)	13.194.410,16	13.194.410,16	1.308.218,48	9,91	6.804.092,21	51,57	6.390.317,95
DÉFICIT (VI)	-	-	-	-	0,00	-	-
TOTAL (VII) = (V+VI)	13.194.410,16	13.194.410,16	1.308.218,48	9,91	6.804.092,21	51,57	6.390.317,95
SALDOS DE EXERCÍCIOS ANTERIORES (utilizados para créditos adicio	-	0,00	-	-	0,00	-	-
Superávit financeiro	-	0,00	-	-	0,00	-	-
Reabertura de créditos adicionais	-	0,00	-	-	0,00	-	-

DESPESAS ORÇAMENTÁRIAS	DOTAÇÃO INICIAL (d)	DOTAÇÃO ATUALIZADA (e)	DESPESAS EMPENHADAS		SALDO (g)=(e-f)	DESPESAS LIQUIDADAS		SALDO (i)=(e-h)	DESPESAS PAGAS ATÉ O BIMESTRE (j)	INSCRITAS EM RESTOS A PAGAR NÃO PROCESSADOS (k)
			NO BIMESTRE	ATÉ O BIMESTRE (f)		NO BIMESTRE	ATÉ O BIMESTRE (h)			
DESPESAS (exceto intr orçamentárias)(VIII)	13.144.410,16	13.144.410,16	1.576.847,58	8.634.490,00	4.509.920,16	1.917.256,37	6.548.882,73	6.595.527,43	6.278.271,29	2.085.607,27
DESPESAS CORRENTES	11.821.989,57	12.695.989,57	1.576.847,58	8.634.490,00	4.061.499,57	1.917.256,37	6.548.882,73	6.147.106,84	6.278.271,29	2.085.607,27
Pessoal e encargos so	3.435.616,46	4.017.616,46	778.549,79	3.106.289,94	911.326,52	778.551,42	3.013.648,24	1.003.968,22	3.013.648,24	92.641,70
Outras despesas corre	8.386.373,11	8.678.373,11	798.297,79	5.528.200,06	3.150.173,05	1.138.704,95	3.535.234,49	5.143.138,62	3.264.623,05	1.992.965,57
DESPESAS DE CAPITAL	1.322.420,59	448.420,59	0,00	0,00	448.420,59	0,00	0,00	448.420,59	0,00	0,00
Investimentos	1.322.420,59	448.420,59	0,00	0,00	448.420,59	0,00	0,00	448.420,59	0,00	0,00
DESPESAS (intra-orçamentárias)(IX)	0,00	0,00	0,00	0,00	0,00	0,00	0,00	0,00	0,00	0,00
SUBTOTAL DAS DESPESAS(X)=(VIII+IX)	13.144.410,16	13.144.410,16	1.576.847,58	8.634.490,00	4.509.920,16	1.917.256,37	6.548.882,73	6.595.527,43	6.278.271,29	2.085.607,27
AMORTIZAÇÃO DA DÍVIDA REFINANCIAMENTO (XI)										
AMORT. DA DÍVIDA INT										
Dívida mobiliária										
Outras dívidas										
AMORT. DA DÍVIDA EXT										
Dívida mobiliária										
Outras dívidas										
SUBTOTAL COM REFINANCIAMENTO (XII)=(X+XI)	13.144.410,16	13.144.410,16	1.576.847,58	8.634.490,00	4.509.920,16	1.917.256,37	6.548.882,73	6.595.527,43	6.278.271,29	2.085.607,27
SUPERAVIT (XIII)	-	-	-	-	-		255.209,48	-	-	-
TOTAL (XIV)=(XII+XIII)	13.144.410,16	13.144.410,16	1.576.847,58	8.634.490,00	4.509.920,16	1.917.256,37	6.804.092,21	6.595.527,43	6.278.271,29	2.085.607,27
RECEITAS			PREVISÃO	PREVISÃO		RECEITAS REALIZADAS			SALDO A	

RELATÓRIO RESUMIDO DA EXECUÇÃO ORÇAMENTÁRIA
 BALANÇO ORÇAMENTÁRIO
 ORÇAMENTOS FISCAL E DA SEGURIDADE SOCIAL
 4º bimestre de 2015 (Julho a Agosto)

ORÇAMENTÁRIAS	INICIAL	ATUALIZADA (a)	NO BIMESTRE (b)	% b/a	ATÉ O BIMESTRE (c)	% c/a	REALIZAR (a-c)
RECEITAS (intra-orçamentárias) (II)	96.885,00	96.885,00	16.924,42	17,47	65.755,38	67,87	31.129,62
RECEITAS CORRENTES	96.885,00	96.885,00	16.924,42	17,47	65.755,38	67,87	31.129,62
TRANSFERÊNCIAS CORRENTES	96.885,00	96.885,00	16.924,42	17,47	65.755,38	67,87	31.129,62
Transferências intergovernamentais	96.885,00	96.885,00	16.924,42	17,47	65.755,38	67,87	31.129,62
RECEITAS DE CAPITAL	0,00	0,00	0,00	0,00	0,00	0,00	0,00

DESPESAS INTRA-ORÇAMENTÁRIAS	DOTAÇÃO INICIAL (d)	DOTAÇÃO ATUALIZADA (e)	DESPESAS EMPENHADAS		SALDO (g)=(e-f)	DESPESAS LIQUIDADAS		SALDO (i)=(e-h)	DESPESAS PAGAS ATÉ O BIMESTRE (j)	INSCRITAS EM RESTOS A PAGAR NÃO PROCESSADOS (k)
			NO BIMESTRE	ATÉ O BIMESTRE (f)		NO BIMESTRE	ATÉ O BIMESTRE (h)			
DESPESAS (intra- orçamentárias)(IX)	0,00	0,00	0,00	0,00	0,00	0,00	0,00	0,00	0,00	0,00
DESPESAS CORRENTES	0,00	0,00	0,00	0,00	0,00	0,00	0,00	0,00	0,00	0,00
DESPESAS DE CAPITAL	0,00	0,00	0,00	0,00	0,00	0,00	0,00	0,00	0,00	0,00

FONTE: SISTEMA: Aspec Informática - UNIDADE RESPONSÁVEL: Consórcio Pub. de Saúde da Microrregião de Acaraú - DATA DA EMISSÃO: 30/09/2015 - HORA DA EMISSÃO: 15:58:06


Notas: (*) - No modelo da STN inexistente coluna para reduções de dotação. Por este motivo, as reduções foram deduzidas na própria coluna de 'Créditos adicionais', motivo pelo qual esta coluna poderá conter valores negativos, não sendo portanto nenhum erro ser exibido valores negativos na coluna 'Créditos adicionais'.


PAULO SÉRGIO GOMES DE ANDRADE FILHO
 SECRETÁRIO EXECUTIVO

E2 CONTROLADORIA GOVERNAMENTAL LTDA
 ESCRITÓRIO CONTÁBIL (C/C-P) 920

FUNÇÃO / SUBFUNÇÃO	DOTAÇÃO INICIAL	DOTAÇÃO ATUALIZADA (a)	DESPESAS EMPENHADAS			SALDO (c) = (a-b)	DESPESAS LIQUIDADAS			SALDO (e) = (a-d)
			NO BIMESTRE	ATÉ O BIMESTRE (b)	% (b/total b)		NO BIMESTRE	ATE O BIMESTRE (d)	% (d/total d)	
DESPESAS (EXCETO INTRA-ORÇAMENTARIAS) (I)	13.144.410,16	13.144.410,16	1.576.847,58	8.634.490,00	100,00	4.509.920,16	1.917.256,37	6.548.882,73	49,82	6.595.527,43
SAÚDE	13.144.410,16	13.144.410,16	1.576.847,58	8.634.490,00	100,00	4.509.920,16	1.917.256,37	6.548.882,73	100,00	6.595.527,43
Assistência Hospitalar e Amb	13.144.410,16	13.144.410,16	1.576.847,58	8.634.490,00	100,00	4.509.920,16	1.917.256,37	6.548.882,73	100,00	6.595.527,43
DESPESAS (INTRA-ORÇAMENTARIAS) (II)	0,00	0,00	0,00	0,00	0,00	0,00	0,00	0,00	0,00	0,00
TOTAL (III) = (I + II)	13.144.410,16	13.144.410,16	1.576.847,58	8.634.490,00	100,00	4.509.920,16	1.917.256,37	6.548.882,73	49,82	6.595.527,43

FONTE: SISTEMA: Aspec Informática - UNIDADE RESPONSÁVEL: Consórcio Pub. de Saúde da Microrregião de Acaraú - DATA DE EMISSÃO: 30/09/2015 - HORA DA EMISSÃO: 15:58:25



 PAULO SÉRGIO GOMES DE ANDRADE FILHO
 SECRETARIO EXECUTIVO


 E2 CONTROLADORIA GOVERNAMENTAL LTDA
 ESCRITÓRIO CONTÁBIL CRC-FJ 920

ESPECIFICAÇÃO	EVOLUÇÃO DA RECEITA REALIZADA NOS ÚLTIMOS 12 MESES						
	Set/2014	Out/2014	Nov/2014	Dez/2014	Jan/2015	Fev/2015	Mar/2015
RECEITAS CORRENTES (I)	572.360,08	1.081.036,10	863.663,59	177.674,59	526.705,51	314.629,45	342.610,34
Receita patrimonial	11.299,10	10.302,43	6.019,60	3.755,28	1.005,17	696,46	477,34
Transferências correntes	530.590,30	1.043.479,02	831.584,66	136.238,38	525.700,34	300.994,36	300.994,16
Outras transferências correntes	530.590,30	1.043.479,02	831.584,66	136.238,38	525.700,34	300.994,36	300.994,16
Outras receitas correntes	30.470,68	27.254,65	26.059,33	37.680,93	0,00	12.938,63	41.138,84
DEDUÇÕES (II)	0,00	0,00	0,00	0,00	0,00	0,00	0,00
RECEITA CORRENTE LÍQUIDA (III)=(I-II)	572.360,08	1.081.036,10	863.663,59	177.674,59	526.705,51	314.629,45	342.610,34

ESPECIFICAÇÃO	EVOLUÇÃO DA RECEITA REALIZADA NOS ÚLTIMOS 12 MESES					TOTAL (ÚLTIMOS 12 MESES)	PREVISÃO ATUALIZADA EXERCÍCIO
	Abr/2015	Mai/2015	Jun/2015	Jul/2015	Ago/2015		
RECEITAS CORRENTES (I)	1.932.097,71	1.028.573,11	1.351.257,61	497.405,10	810.813,38	9.498.826,57	13.194.410,16
Receita patrimonial	4.923,99	3.862,89	6.785,82	5.756,46	5.423,36	60.307,90	51.000,00
Transferências correntes	1.897.618,70	1.021.881,48	1.279.369,34	446.117,79	801.916,88	9.116.485,41	9.268.703,04
Outras transferências correntes	1.897.618,70	1.021.881,48	1.279.369,34	446.117,79	801.916,88	9.116.485,41	9.268.703,04
Outras receitas correntes	29.555,02	2.828,74	65.102,45	45.530,85	3.473,14	322.033,26	3.874.707,12
DEDUÇÕES (II)	0,00	0,00	0,00	0,00	0,00	0,00	0,00
RECEITA CORRENTE LÍQUIDA (III)=(I-II)	1.932.097,71	1.028.573,11	1.351.257,61	497.405,10	810.813,38	9.498.826,57	13.194.410,16

FONTE: SISTEMA: Aspec Informática - UNIDADE RESPONSÁVEL: Consórcio Pub. de Saúde da Microrregião de Acaraú - DATA DA EMISSÃO: 30/09/2015 - HORA DA EMISSÃO: 15:58:37


 PAULO SÉRGIO GOMES DE ANDRADE FILHO
 SECRETARIO EXECUTIVO


 EX CONTROLADORIA GOVERNAMENTAL LTDA
 ESCRITÓRIO CONTÁBIL CRC-PJ 920

RREO - ANEXO 5 (LRF, Art 53, inciso III)

R\$ 1,00


DÍVIDA FISCAL LÍQUIDA	S A L D O S		
	EM 31/DEZ/2014 (a)	EM MAI/15 a JUN/15 (b)	EM JUL/15 a AGO/15 (c)
DÍVIDA CONSOLIDADA (I)	0,00	0,00	0,00
DEDUÇÕES (II)	21.854,18	860.432,24	254.670,99
Disponibilidade de caixa bruta	89.550,61	1.085.676,14	521.422,78
Demais haveres financeiros	345,24	5.608,40	3.859,65
(-) Restos a pagar processados (exceto precatórios)	68.041,67	230.852,30	270.611,44
DÍVIDA CONSOLIDADA LÍQUIDA (III) = (I - II)	-21.854,18	-860.432,24	-254.670,99
RECEITAS DE PRIVATIVACIONES (IV)	0,00	0,00	0,00
PASSIVOS RECONHECIDOS (V)	0,00	0,00	0,00
DÍVIDA FISCAL LÍQUIDA (VI) = (III + IV - V)	-21.854,18	-860.432,24	-254.670,99
RESULTADO NOMINAL	PERÍODO DE REFERÊNCIA		
	NO BIMESTRE (c-b)	ATÉ BIMESTRE (c-a)	
VALOR	605.761,25	-232.816,81	
DISCRIMINAÇÃO DA META FISCAL	VALOR CORRENTE		
META DO RESULTADO NOMINAL FIXADA NO ANEXO DE METAS FISCAIS DA LDO PARA O EXERCÍCIO DE REFERÊNCIA	0,00		

REGIME PREVIDENCIÁRIO


DÍVIDA FISCAL LÍQUIDA PREVIDENCIÁRIA	S A L D O S		
	EM 31/DEZ/2014 (a)	EM MAI/15 a JUN/15 (b)	EM JUL/15 a AGO/15 (c)
DÍVIDA CONSOLIDADA PREVIDENCIÁRIA (VII)	0,00	0,00	0,00
Passivo atuarial	0,00	0,00	0,00
Demais dívidas	0,00	0,00	0,00
DEDUÇÕES (VIII)	0,00	0,00	0,00
Disponibilidade de caixa bruta	0,00	0,00	0,00
Investimentos	0,00	0,00	0,00
Demais haveres financeiros	0,00	0,00	0,00
(-) Restos a pagar processados	0,00	0,00	0,00
DÍVIDA CONSOLIDADA LÍQUIDA PREVIDENCIÁRIA (IX) = (VII - VIII)	0,00	0,00	0,00
PASSIVOS RECONHECIDOS (X)	0,00	0,00	0,00
DÍVIDA FISCAL LÍQUIDA PREVIDENCIÁRIA (XI) = (IX - X)	0,00	0,00	0,00

FONTE: SISTEMA: Aspec Informática - UNIDADE RESPONSÁVEL: Consórcio Pub. de Saúde da Microrregião de Acaraú - DATA DA EMISSÃO: 30/09/2015 - HORA DA EMISSÃO: 15:59:04

- Nota - O valor do item 'II' somente será preenchido se for positivo.
 - Optou-se por considerar tanto os restos a pagar processados quanto as despesas orçamentárias processadas do período para a linha (-) Restos a Pagar Processados dos quadros da Dívida Fiscal Líquida e Previdenciária.
 - O valor do item 'VIII' somente será preenchido se for positivo.



PAULO SÉRGIO GOMES DE ANDRADE FILHO
SECRETÁRIO EXECUTIVO



EA CONTROLADORIA GOVERNAMENTAL LTDA
ESCRITÓRIO CONTÁBIL CRC/PJ 920

RREO - ANEXO 6 (LRF, Art 53, inciso III)

R\$ 1,00

RECEITAS PRIMÁRIAS	PREVISÃO ATUALIZADA	RECEITAS REALIZADAS	
		ATÉ O BIMESTRE	ATÉ O BIMESTRE ANO ANTERIOR
RECEITAS PRIMÁRIAS CORRENTES (I)	13.144.410,16	6.775.160,72	4.710.553,47
Receita patrimonial líquida	1.000,00	0,00	0,00
Receita patrimonial	51.000,00	28.931,49	77.490,16
(-) Aplicações financeiras	50.000,00	28.931,49	77.490,16
Transferências correntes	9.268.703,04	6.574.593,05	4.597.899,01
Outras transferências correntes	9.268.703,04	6.574.593,05	4.597.899,01
Demais receitas correntes	3.874.707,12	200.567,67	112.654,46
Diversas receitas correntes	3.874.707,12	200.567,67	112.654,46
RECEITAS DE CAPITAL (II)	0,00	0,00	0,00
Operações de crédito (III)	0,00	0,00	0,00
Amortização de empréstimos (IV)	0,00	0,00	0,00
Alienação de bens (V)	0,00	0,00	0,00
RECEITAS PRIMÁRIAS DE CAPITAL (VI)= (II - III - IV - V)	0,00	0,00	0,00
RECEITA PRIMÁRIA TOTAL (VII)= (I + IV)	13.144.410,16	6.775.160,72	4.710.553,47


DESPESAS PRIMÁRIAS	DOTAÇÃO ATUALIZADA	DESPESAS ENPENHADAS		DESPESAS LIQUIDADAS	
		ATÉ O BIMESTRE EXERCÍCIO ATUAL	ATÉ O BIMESTRE EXERCÍCIO ANTERIOR	ATÉ O BIMESTRE EXERCÍCIO ATUAL	ATÉ O BIMESTRE EXERCÍCIO ANTERIOR
DESPESAS CORRENTES (VIII)	12.695.989,57	8.634.490,00	8.650.041,89	6.548.882,73	5.007.679,48
Pessoal e encargos sociais	4.017.616,46	3.106.289,94	4.245.881,52	3.013.648,24	2.481.721,81
Juros e encargos da dívida (IX)	0,00	0,00	0,00	0,00	0,00
Outras despesas correntes	8.678.373,11	5.528.200,06	4.404.160,37	3.535.234,49	2.525.957,67
DESPESAS PRIMÁRIAS CORRENTES (X)= (VIII - IX)	12.695.989,57	8.634.490,00	8.650.041,89	6.548.882,73	5.007.679,48
DESPESAS DE CAPITAL (XI)	448.420,59	0,00	1.427.960,52	0,00	8.034,00
Investimentos	448.420,59	0,00	1.427.960,52	0,00	8.034,00
Inversões financeiras	0,00	0,00	0,00	0,00	0,00
Concessão de empréstimos (XII)	0,00	0,00	0,00	0,00	0,00

RELATÓRIO RESUMIDO DA EXECUÇÃO ORÇAMENTÁRIA
 DEMONSTRATIVO DO RESULTADO PRIMÁRIO
 ORÇAMENTOS FISCAL E DA SEGURIDADE SOCIAL
 4º bimestre de 2015 (Julho a Agosto)

Aquisição de título de capital já integralizado(XIII)	0,00	0,00	0,00	0,00	0,00
Amortização de dívida (XIV)	0,00	0,00	0,00	0,00	0,00
DESPESAS PRIMÁRIAS DE CAPITAL (XV) = (XI - XII - XIII - XIV)	448.420,39	0,00	1.427.960,52	0,00	8.034,00
Reserva de contingência (XVI)	0,00	0,00	0,00	0,00	0,00
Reserva do RPPS (XVII)	0,00	0,00	0,00	0,00	0,00
DESPESA PRIMÁRIA TOTAL (XVIII)=(X + XV + XVI + XVII)	13.144.410,16	8.634.490,00	10.078.002,41	6.548.882,73	5.015.713,48
RESULTADO PRIMÁRIO (XIX) = (VII - XVIII)	0,00	-	-	226.277,99	-305.160,01
SALDOS DE EXERCÍCIOS ANTERIORES	-	-	-	-	-

DISCRIMINAÇÃO DA META FISCAL	VALOR CORRENTE
META DE RESULTADO PRIMÁRIO FIXADA NO ANEXO DE METAS FISCAIS DA LDO PARA O EXERCÍCIO DE REFERÊNCIA	0,00

FONTE: SISTEMA: Aspec Informática - UNIDADE RESPONSÁVEL: Consórcio Pub. de Saúde da Microrregião de Acaraú - DATA DA EMISSÃO: 30/09/2015 - HORA DA EMISSÃO: 15:59:15


 PAULO SÉRGIO GOMES DE ANDRADE FILHO
 SECRETÁRIO EXECUTIVO

ER CONTROLADORIA GOVERNAMENTAL LTDA
 ESCRITÓRIO CONTÁBIL CRZ-PJ 920

RREO - ANEXO 7 (LRF, Art 53, inciso V)

PODER / ÓRGÃO	RESTOS A PAGAR PROCESSADOS				
	INSCRITOS		PAGOS (c)	CANCELADOS (d)	A PAGAR (e)=(a+b-c-d)
	EM EXERCÍCIOS ANTERIORES (a)	EM 31 DE DEZ. EXERC. ANTERIOR (b)			
RESTOS A PAGAR (EXCETO INTRA-ORÇAMENTÁRIO (I))	0,00	68.041,67	68.041,67	0,00	0,00
Executivo	0,00	68.041,67	68.041,67	0,00	0,00
2014-Cons. Pub de Saúde da Microre. de A	0,00	68.041,67	68.041,67	0,00	0,00
Legislativo	0,00	0,00	0,00	0,00	0,00
Judiciário	0,00	0,00	0,00	0,00	0,00
Ministério Público	0,00	0,00	0,00	0,00	0,00
RESTOS A PAGAR (INTRA-ORÇAMENTÁRIO (II))	0,00	0,00	0,00	0,00	0,00
TOTAL (III)=(I)+(II)	0,00	68.041,67	68.041,67	0,00	0,00

RELATÓRIO RESUMIDO DA EXECUÇÃO ORÇAMENTÁRIO
 DEMONSTRATIVO DOS RESTOS A PAGAR
 POR PODER E ÓRGÃO
 ORÇAMENTOS FISCAL E DA SEGURIDADE SOCIAL
 4º bimestre de 2015 (Julho a Agosto)
 R\$ 1,00

RREO - ANEXO 7 (LRF, Art 53, inciso V)

PODER / ÓRGÃO	RESTOS A PAGAR NÃO PROCESSADOS					
	INSCRITOS		LIQUIDADOS (c)	PAGOS (d)	CANCELADOS (e)	A PAGAR (f)=(a+b-c-e)
	EM EXERCÍCIOS ANTERIORES (a)	EM 31 DE DEZ. EXERC. ANTERIOR (b)				
RESTOS A PAGAR (EXCETO INTRA-ORÇAMENTÁRIO (I)	0,00	34.881,43	34.881,43	34.881,43	0,00	0,00
Executivo	0,00	34.881,43	34.881,43	34.881,43	0,00	0,00
2014-Cons. Pub de Saúde da Microre. de A	0,00	34.881,43	34.881,43	34.881,43	0,00	0,00
Legislativo	0,00	0,00	0,00	0,00	0,00	0,00
Judiciário	0,00	0,00	0,00	0,00	0,00	0,00
Munistério Público	0,00	0,00	0,00	0,00	0,00	0,00
RESTOS A PAGAR (INTRA-ORÇAMENTÁRIO (II)	0,00	0,00	0,00	0,00	0,00	0,00
TOTAL (III)=(I)+(II)	0,00	34.881,43	34.881,43	34.881,43	0,00	0,00
TOTAL DOS SALDOS A PAGAR (III e)+(III f) =						0,00

FONTE: SISTEMA: Aspec Informática - UNIDADE RESPONSÁVEL: Consórcio Pub. de Saúde da Microrregião de Acaraú - DATA DA EMISSÃO: 30/09/2015 - HORA DA EMISSÃO: 15:59:25

- NOTAS: - Os movimentos de 'liquidação de restos a pagar', 'anulação de liquidação de restos a pagar', 'anulação de pagamento' e 'reinscrição' não possuem colunas específicas neste modelo do STN, tendo sido alocados na coluna mais semelhante.
- Mesmo que o balanço de 2015 esteja encerrado, neste relatório não constam os restos a pagar inscritos em 2015

Ceará
 Consórcio Pub. de Saúde da Microrregião de Acaraú
 Consórcio Pub. de Saúde da Microrregião de Acaraú

RELATÓRIO RESUMIDO DA EXECUÇÃO ORÇAMENTÁRIA
 DEMONSTRATIVO DOS RESTOS A PAGAR
 POR PODER E ÓRGÃO
 ORÇAMENTOS FISCAL E DA SEGURIDADE SOCIAL
 4º bimestre de 2015 (Julho a Agosto)
 R\$ 1,00

RRRO - ANEXO 7 (LRF, Art 53, inciso V)

PODER / ÓRGÃO	RESTOS A PAGAR NÃO PROCESSADOS					
	INSCRITOS		LIQUIDADOS (c)	PAGOS (d)	CANCELADOS (e)	A PAGAR (f)=(a+b-c-e)
	EM EXERCÍCIOS ANTERIORES (a)	EM 31 DE DEZ. EXERC. ANTERIOR (b)				

PAULO SÉRGIO GOMES DE ANDRADE FILHO
 SECRETARIO EXECUTIVO

EJ COM ROLÉRIA GOVERNAMENTAL LTDA
 ESCRITÓRIO CONTÁBIL CRG-PJ 920

RREO - ANEXO 13 (Lei no. 11.079 de 30.12.2004, arts 22,25 e 28)

R\$ 1,00

ESPECIFICAÇÃO	SALDO TOTAL EM 31 DE DEZEMBRO DO EXERCÍCIO ANTERIOR (a)	REGISTROS EFETUADOS EM EXERCÍCIO ATUAL		SALDO TOTAL (c)=(a+b)
		No bimestre	Até o bimestre (b)	
TOTAL DE ATIVOS				
Direitos futuros				
Ativos contabilizados na SPE				
Contrapartida para provisões de PPP				
TOTAL DE PASSIVOS(I)				
Obrigações não relacionadas a serviços				
Contrapartida para ativos da SPE				
Provisões de PPP				
GARANTIAS DE PPP (II)				
SALDO LÍQUIDO DE PASSIVOS DE PPP (III) = (I-II)				
PASSIVOS CONTINGENTES				
Contraprestações futuras				
Riscos não provisionados				
Outros passivos contingentes				
ATIVOS CONTINGENTES				
Serviços futuros				
Outros ativos contingentes				

DESPESAS DE PPP	EXERCÍCIO ANTERIOR	EXERCÍCIO CORRENTE (EC)	<EC + 1>	<EC + 2>	<EC + 3>	<EC + 4>	<EC + 5>	<EC + 6>	<EC + 7>	<EC + 8>	<EC + 9>
Do ente federado											
Das estatais não-dependentes											
TOTAL DAS DESPESAS											
RECEITA CORRENTE LÍQUIDA(RCL)	7.482.777,99	6.804.092,21									
TOTAL DAS DESPESAS / RCL (%)											
Nota:											

Fonte: SISTEMA: Aspec Informática - UNIDADE RESPONSÁVEL: Consórcio Pub. de Saúde da Microrregião de Acaraú - DATA DA EMISSÃO: 30/09/2015 - HORA DA EMISSÃO: 15:59:37


 PAULO SÉRGIO GOMES DE ANDRADE FILHO
 SECRETÁRIO EXECUTIVO


 E2 CONTROLADORA GOVERNAMENTAL LTDA
 ESCRITÓRIO CONTÁBIL CRC-PJ 920

LRF, Art 48, Anexo XIV

R\$ 1,00

BALANÇO ORÇAMENTÁRIO	Até o Bimestre
RECEITAS	
Previsão Inicial da Receita	13.194.410,16
Previsão Atualizada da Receita	13.194.410,16
Receitas Realizadas	6.804.092,21
Deficit Orçamentário	0,00
Saldos de Exercícios Anteriores (Utilizados para créditos Adicionais)	0,00
DESPESAS	
Dotação inicial	13.144.410,16
Créditos Adicionais	0,00
Dotação Atualizada	13.144.410,16
Despesas Empenhadas	8.634.490,00
Despesas Liquidadas	6.548.882,73
Despesas Pagas	6.278.271,29
Superavit Orçamentário	255.209,48
DESPESAS POR FUNÇÃO/SUBFUNÇÃO	Até o Bimestre
Despesas Empenhadas	8.634.490,00
Despesas Liquidadas	6.548.882,73
RECEITA CORRENTE LÍQUIDA - RCL	Até o Bimestre
Receita Corrente Líquida	9.498.826,57
RECEITAS E DESPESAS DOS REGIMES DE PREVIDÊNCIA	Até o Bimestre
Regime Próprio de Previdência Social dos Servidores Públicos	
Receitas Previdenciárias Realizadas (IV)	0,00
Despesas Previdenciárias Liquidadas (V)	0,00
Resultado Previdenciário (VI)=(IV - V)	0,00

RELATÓRIO RESUMIDO DA EXECUÇÃO ORÇAMENTÁRIA
 DEMONSTRATIVO SIMPLIFICADO DO REL. RESUMIDO DA EXECUÇÃO ORÇAMENTÁRIA
 ORÇAMENTOS FISCAL E DA SEGURIDADE SOCIAL
 4º bimestre de 2015 (Julho a Agosto)

RESULTADOS NOMINAL E PRIMÁRIO	Meta fixada no ANF da LDO (a)	Resultado apurado até o bimestre (b)	% em relação a meta (b/a)
Resultado Nominal	0,00	-232.816,81	0,00 %
Resultado Primário	0,00	226.277,99	0,00 %

RESTOS A PAGAR POR PODER E MINISTÉRIO PÚBLICO	Inscrição	Cancelamento Até o Bimestre	Pagamento Até o Bimestre	Saldo a Pagar
RESTOS A PAGAR PROCESSADOS				
Poder Executivo	68.041,67	0,00	68.041,67	0,00
Poder Legislativo	0,00	0,00	0,00	0,00
Poder Judiciário	0,00	0,00	0,00	0,00
Ministério Público	0,00	0,00	0,00	0,00
RESTOS A PAGAR NÃO PROCESSADOS				
Poder Executivo	34.881,43	0,00	34.881,43	0,00
Poder Legislativo	0,00	0,00	0,00	0,00
Poder Judiciário	0,00	0,00	0,00	0,00
Ministério Público	0,00	0,00	0,00	0,00
TOTAL	102.923,10	0,00	102.923,10	0,00

DESPESAS COM AÇÕES TÍPICAS DE MANUTENÇÃO E DESENVOLVIMENTO DO ENSINO	Valor Apurado Até o Bimestre	Limites Constitucionais Anuais	
		% Mínimo a Aplicar no Exercício	% Aplicado Até o Bimestre
Mínimo Anual de <18%/25%> das receitas de impostos na manutenção e Desenvolvimento do Ensino	0,00	25%	0,00
Mínimo Anual de 60% do FUNDEB na Remuneração do Magistério com Ensino Fundamental e Médio	0,00	60%	0,00
Mínimo Anual de 60% do FUNDEB na Remuneração do Magistério com Educ. Infantil e Ensino Fundamental	0,00	60%	0,00
Complementação da União ao FUNDEB	0,00	R\$4.500.000,00	0,00

| Valor Apurado Até | Saldo

RECEITAS DE OPERAÇÕES DE CRÉDITO E DESPESAS DE CAPITAL	o Bimestre	a Realizar
Receitas de operações de Crédito	0,00	0,00
Despesa de Capital Líquida	0,00	448.420,59

PROJEÇÃO ATUARIAL DOS REGIMES DE PREVIDÊNCIA	EXERCÍCIO	10º EXERCÍCIO	20º EXERCÍCIO	35º EXERCÍCIO
Regime Geral de Previdência Social				
Receitas Previdenciárias (I)				
Despesas Previdenciárias (II)				
Resultado Previdenciário (I - II)				
Regime Próprio de Previdência Social dos Servidores Públicos				
Receitas Previdenciárias (IV)				
Despesas Previdenciárias (V)				
Resultado Previdenciário (IV - V)				

RECEITAS DA ALIENAÇÃO DE ATIVOS E APLICAÇÃO DOS RECURSOS	Valor Apurado Até o Bimestre	Saldo a Realizar
Receita de Capital Resultante da Alienação de Ativos	0,00	0,00
Aplicação dos Recursos da Alienação de Ativos		


DESPESAS COM AÇÕES E SERVIÇOS PÚBLICOS DE SAÚDE	Valor Apurado Até o Bimestre	Limites Constitucionais Anuais	
		% Mínimo a Aplicar no Exercício	% Aplicado Até o Bimestre
Despesas Próprias com Ações e Serviços Públicos de Saúde	6.548.882,73	15,00 %	0,00 %

DESPESAS DE CARÁTER CONTINUADO DERIVADAS DE PPP

Valor Apurado no Exercício Corrente

Despesas de Caráter Continuado Derivadas de PPP		
Total das Despesas / RCL (%)		%

FONTE: SISTEMA: Aspéc Informática - UNIDADE RESPONSÁVEL: Consórcio Pub. de Saúde da Microrregião de Acaraú - DATA DA EMISSÃO: 30/09/2015 - HORA DA EMISSÃO: 16:00:37



PAULO SÉRGIO GOMES DE ANDRADE FILHO
SECRETARIO EXECUTIVO



EZ CONTROLADORIA GOVERNAMENTAL LTDA
ESCRITORIO CONTABIL CRZ-PJ 920